



ТЕРРИТОРИАЛЬНЫЙ ОРГАН
ФЕДЕРАЛЬНОЙ СЛУЖБЫ
ГОСУДАРСТВЕННОЙ СТАТИСТИКИ
ПО РЕСПУБЛИКЕ МАРИЙ ЭЛ

ИНДЕКСЫ ПОТРЕБИТЕЛЬСКИХ ЦЕН

октябрь 2024 года

22.11.2024

Отдел статистики цен и финансов

СОДЕРЖАНИЕ

Индексы потребительских цен	3
Индексы цен и средние цены на отдельные группы и виды продовольственных товаров	9
Индексы цен и средние цены на отдельные группы и виды непродовольственных товаров	13
Индексы цен и тарифов на услуги	18

1

Индексы потребительских цен

ИНДЕКСЫ ПОТРЕБИТЕЛЬСКИХ ЦЕН

октябрь 2024 г. в % к предыдущему месяцу

МАРИСТАТ

ИПЦ

100.65

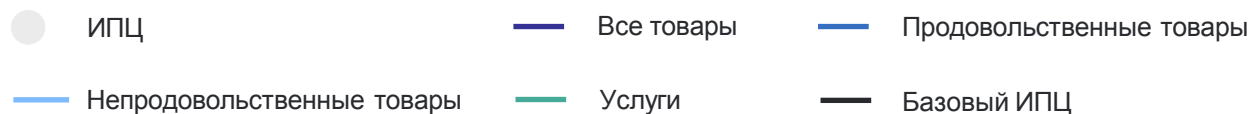
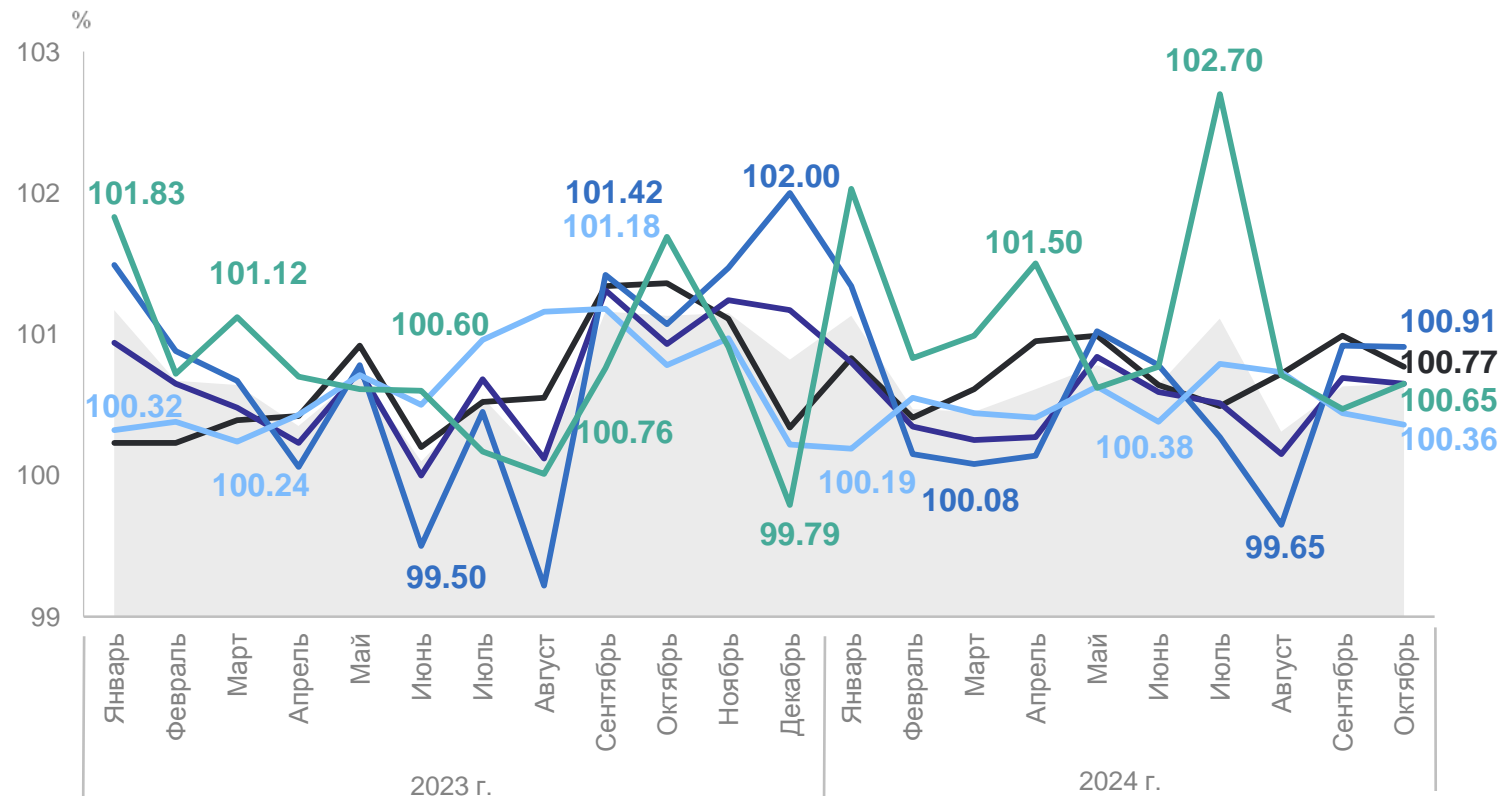
Все товары **100.65**

Продовольственные товары **100.91**

Непродовольственные товары **100.36**

Услуги **100.65**

Базовый ИПЦ **100.77**



ИНДЕКСЫ ПОТРЕБИТЕЛЬСКИХ ЦЕН

октябрь 2024 г. в % к декабрю предыдущего года

МАРИСТАТ

ИПЦ **107.00**

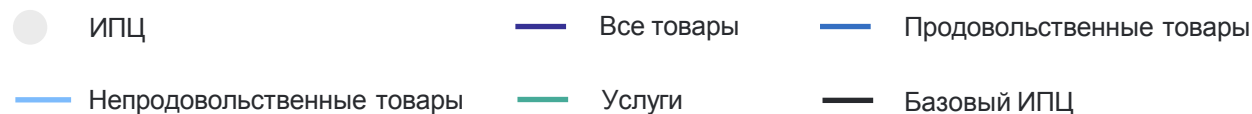
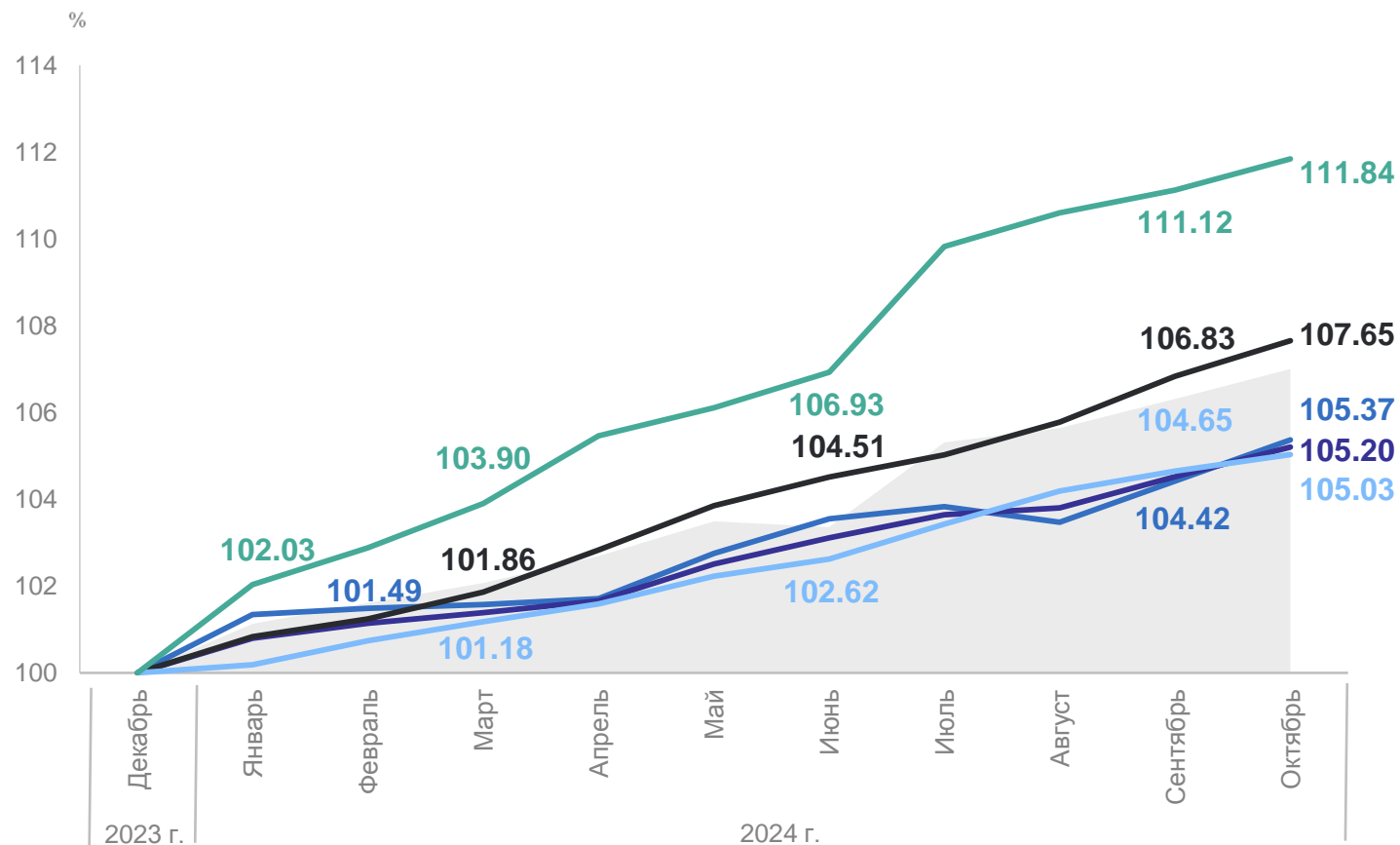
Все товары **105.20**

Продовольственные
товары **105.37**

Непродовольственные
товары **105.03**

Услуги **111.84**

Базовый ИПЦ **107.65**



ИНДЕКСЫ ПОТРЕБИТЕЛЬСКИХ ЦЕН

октябрь 2024 г. в % к октябрю 2023 г.

МАРИСТАТ

ИПЦ

109.12

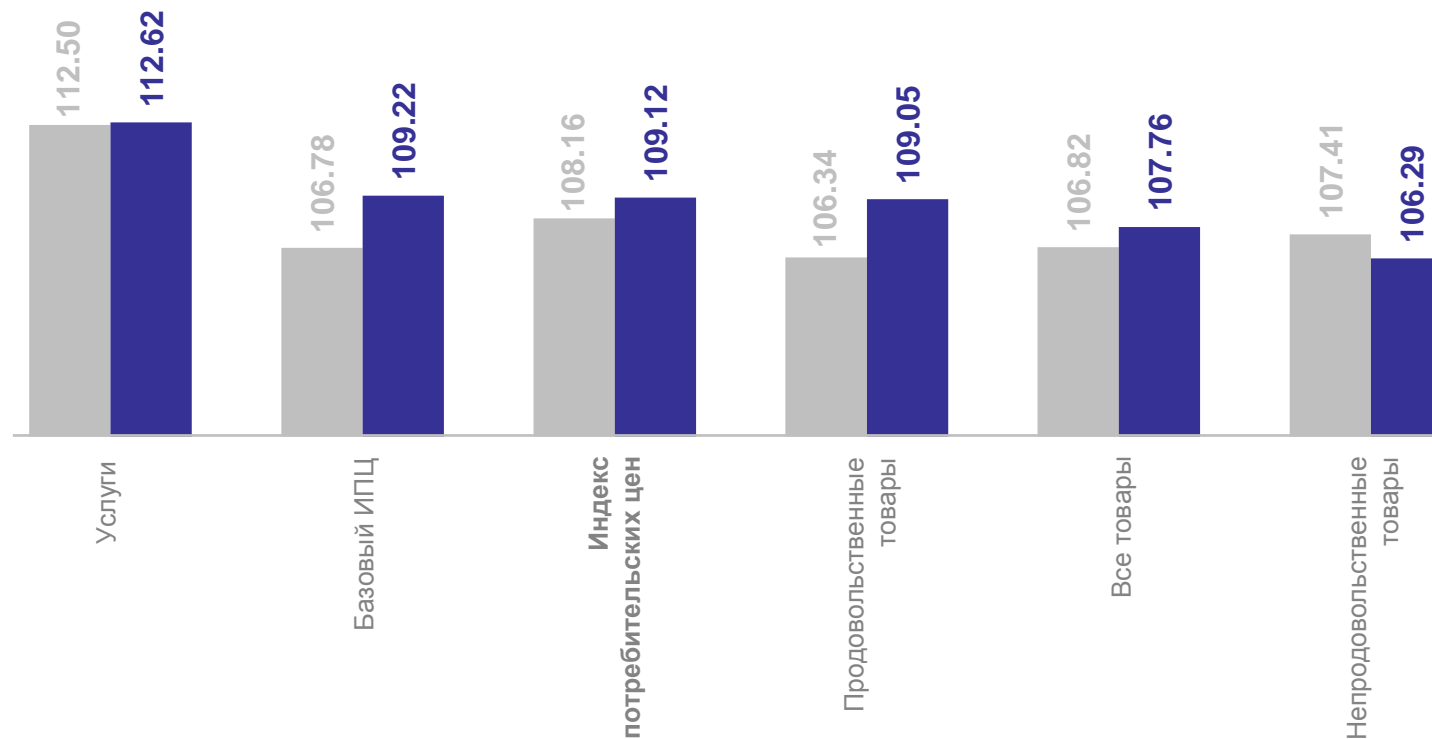
Все товары 107.76

Продовольственные
товары 109.05

Непродовольственные
товары 106.29

Услуги 112.62

Базовый ИПЦ 109.22



● Октябрь 2023 г. к октябрю 2022 г.

● Октябрь 2024 г. к октябрю 2023 г.

ИНДЕКСЫ ПОТРЕБИТЕЛЬСКИХ ЦЕН

январь – октябрь 2024 г. в % к январю – октябрю 2023 г.

МАРИСТАТ

ИПЦ **109.19**

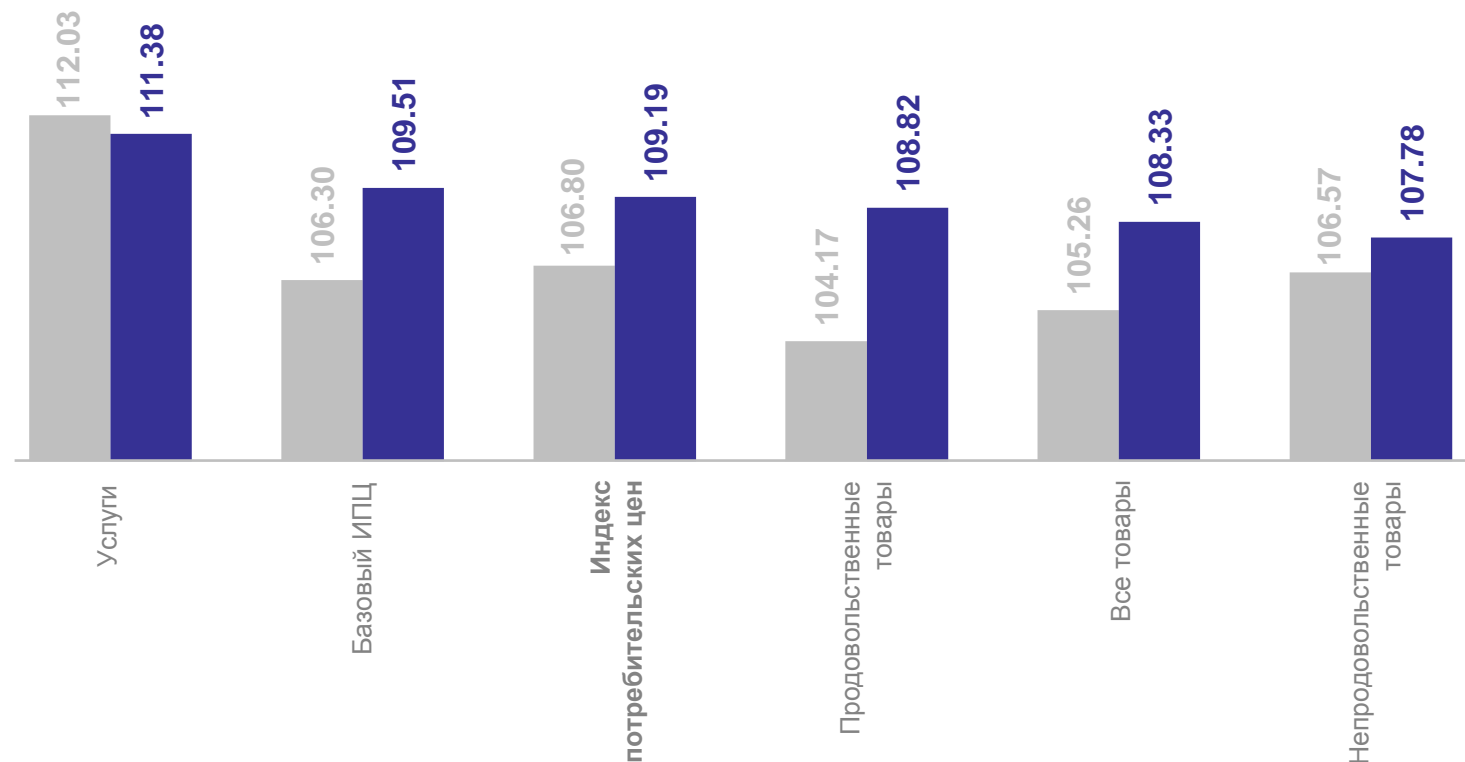
Все товары **108.33**

Продовольственные
товары **108.82**

Непродовольственные
товары **107.78**

Услуги **111.38**

Базовый ИПЦ **109.51**



● Январь – октябрь 2023 г.
к январю – октябрю 2022 г.

● Январь – октябрь 2024 г.
к январю – октябрю 2023 г.

ИНДЕКСЫ ПОТРЕБИТЕЛЬСКИХ ЦЕН В РЕГИОНАХ ПРИВОЛЖСКОГО ФЕДЕРАЛЬНОГО ОКРУГА

октябрь 2024 г. в % к предыдущему месяцу

МАРИСТАТ



Российская
Федерация

100.75

Приволжский
федеральный
округ

100.83

2

**Индексы цен и средние цены
на отдельные группы и виды
продовольственных товаров**

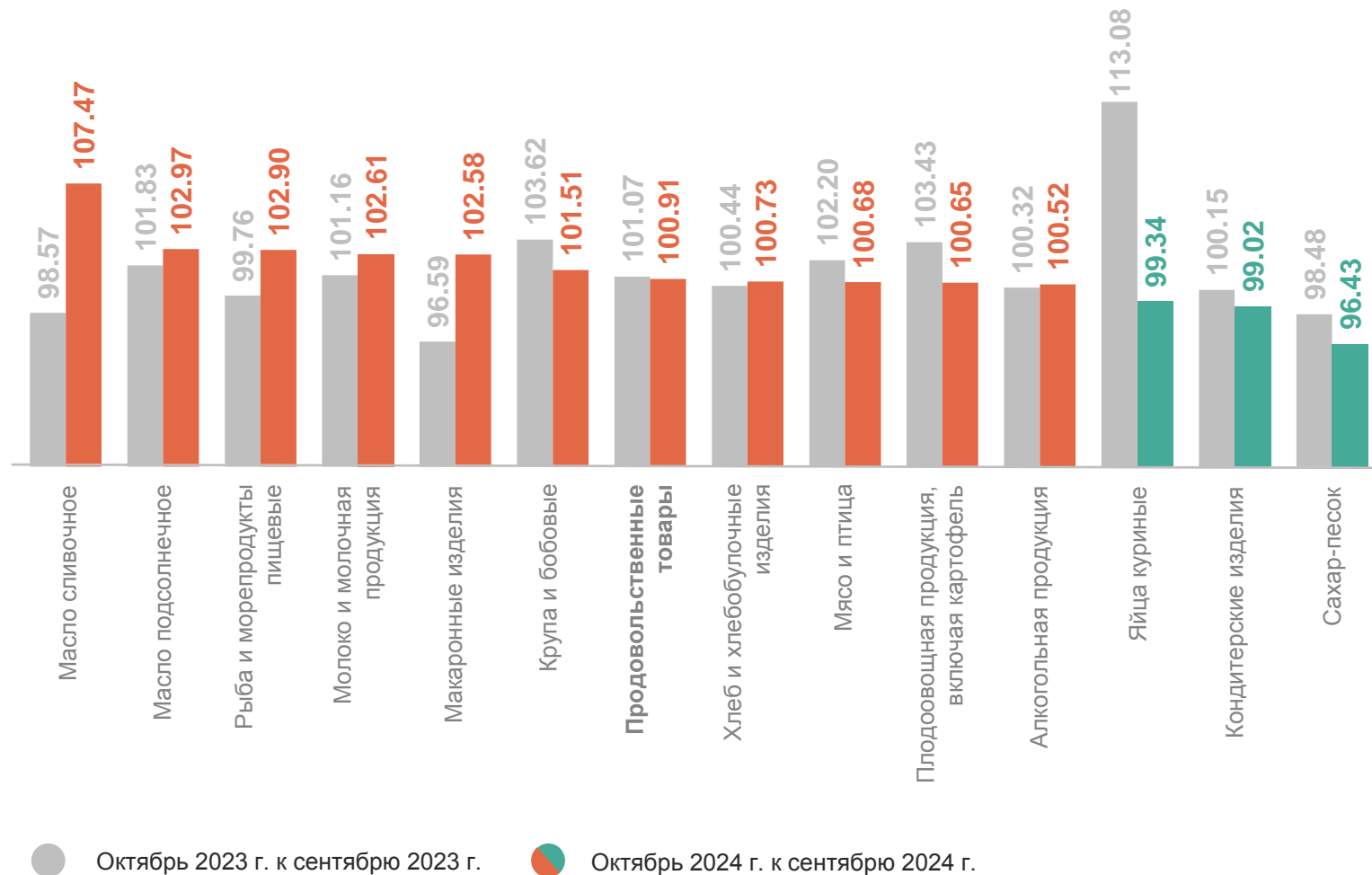


ИНДЕКСЫ ЦЕН НА ОТДЕЛЬНЫЕ ГРУППЫ И ВИДЫ ПРОДОВОЛЬСТВЕННЫХ ТОВАРОВ

октябрь 2024 г. в % к предыдущему месяцу

МАРИСТАТ

Продовольственные товары	100.91
Масло сливочное	107.47
Масло подсолнечное	102.97
Кондитерские изделия	99.02
Сахар-песок	96.43

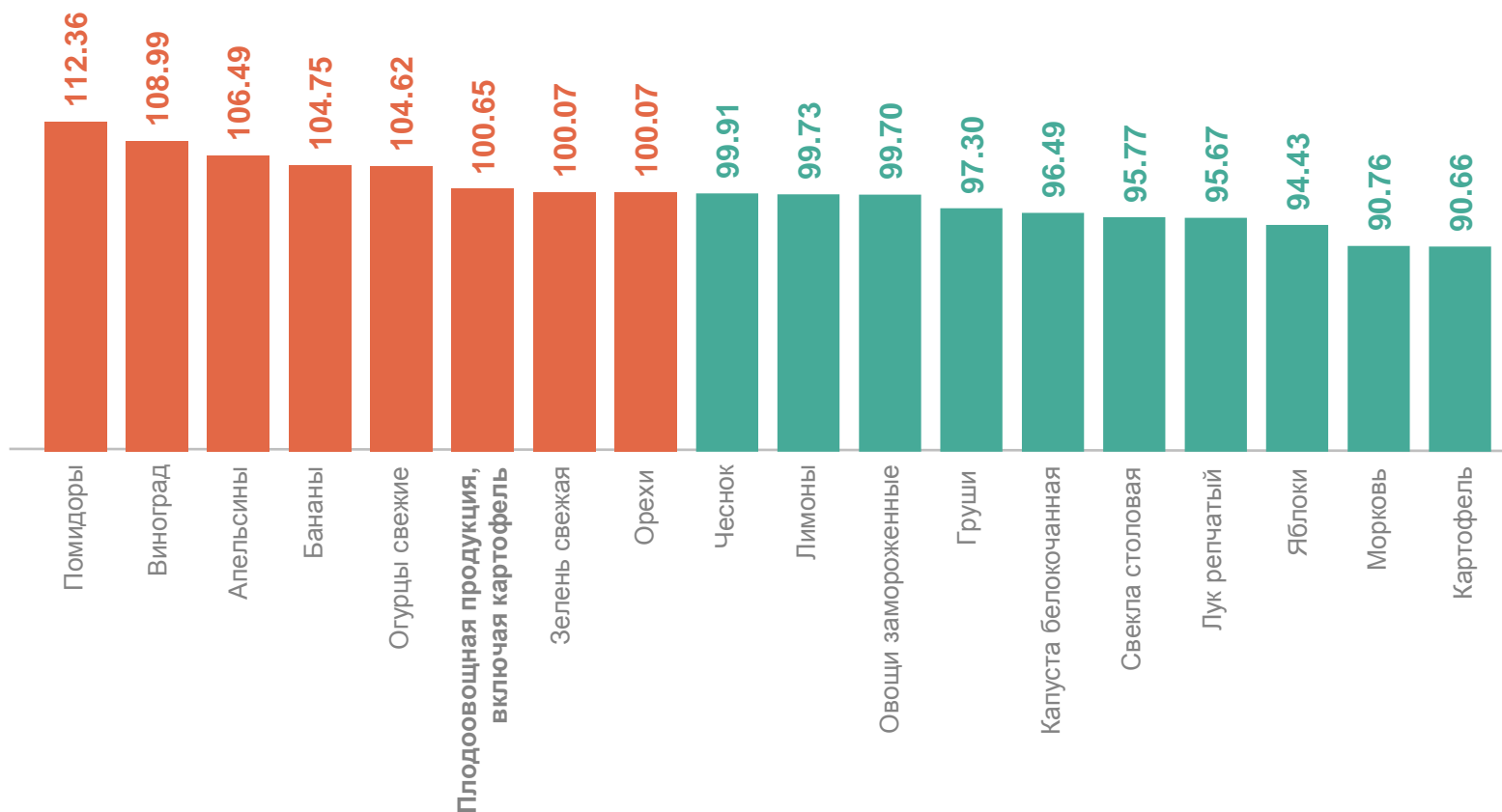


ИНДЕКСЫ ЦЕН НА ПЛОДОВООЩНУЮ ПРОДУКЦИЮ

октябрь 2024 г. в % к предыдущему месяцу

МАРИСТАТ

Фруитоовощная продукция, включая картофель	100.65
Помидоры	112.36
Виноград	108.99
Морковь	90.76
Картофель	90.66



СРЕДНИЕ ЦЕНЫ НА ПЛОДООВОЩНУЮ ПРОДУКЦИЮ

октябрь 2024 г., рублей за килограмм

МАРИСТАТ

Помидоры свежие **150.48** ↑

Лук репчатый **31.84** ↓

Лимоны **189.71** ↓

Картофель **31.55** ↓

Чеснок **387.41** ↓

Апельсины **182.89** ↑

Свёкла столовая **33.65** ↓

Зелень свежая **824.19** ↑

Груши **281.07** ↓

Морковь **29.38** ↓

Орехи **641.25** ↑

Виноград **233.70** ↑

Капуста
белокочанная свежая **26.35** ↓

Сухофрукты **525.63** ↑

Бананы **137.54** ↑

Огурцы свежие **104.40** ↑

Яблоки **115.21** ↓

● Повышение ● Понижение

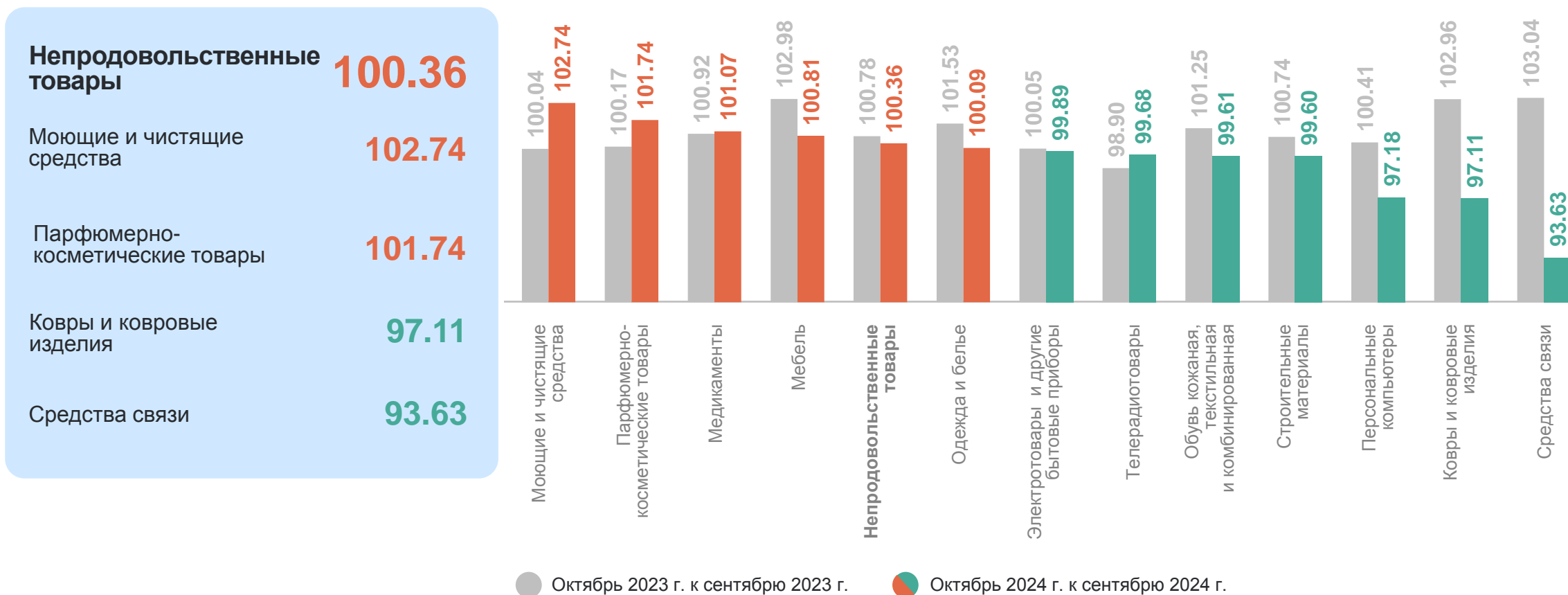
3

**Индексы цен и средние цены
на отдельные группы и виды
непродовольственных товаров**

ИНДЕКСЫ ЦЕН НА ОТДЕЛЬНЫЕ ГРУППЫ НЕПРОДОВОЛЬСТВЕННЫХ ТОВАРОВ

октябрь 2024 г. в % к предыдущему месяцу

МАРИСТАТ

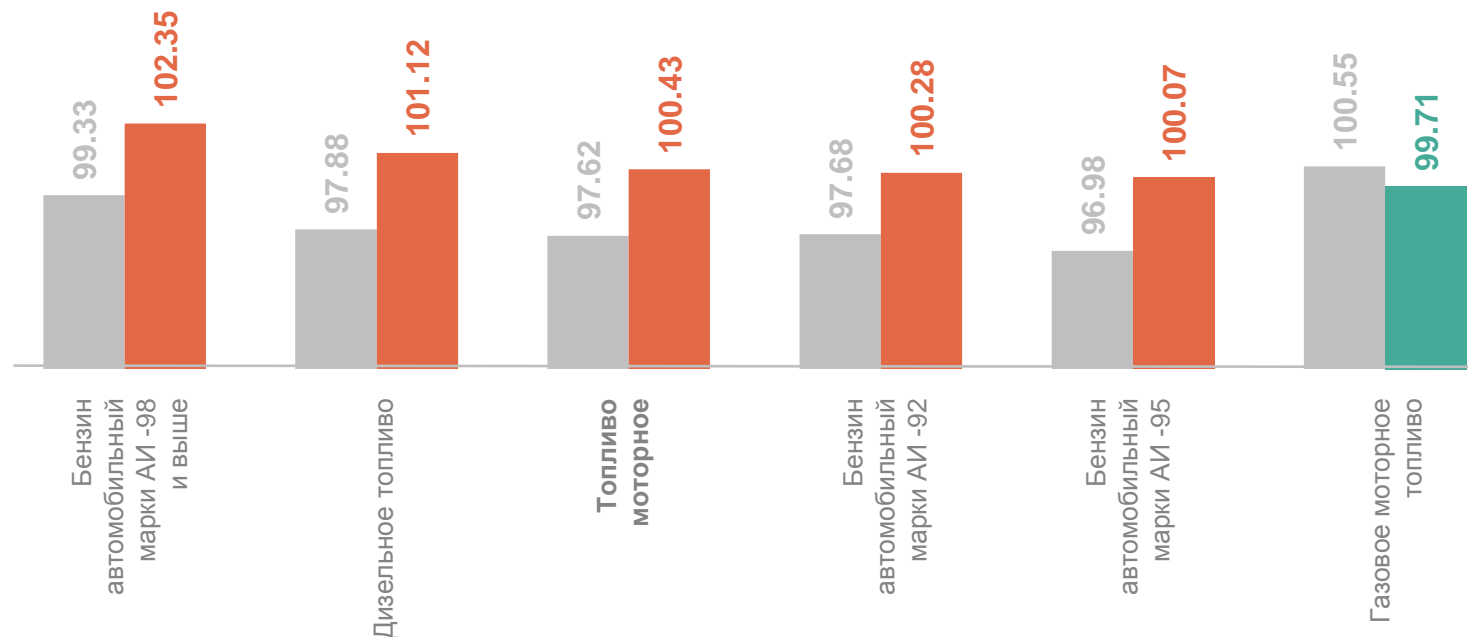


Индексы цен на топливо моторное

октябрь 2024 г. в % к предыдущему месяцу

МАРИСТАТ

Топливо моторное	100.43
Бензин автомобильный марки АИ-98 и выше	102.35
Дизельное топливо	101.12
Бензин автомобильный марки АИ-92	100.28
Газовое моторное топливо	99.71



● Октябрь 2023 г. к сентябрю 2023 г. ● Октябрь 2024 г. к сентябрю 2024 г.

СРЕДНИЕ ЦЕНЫ НА МОТОРНОЕ ТОПЛИВО

на конец октября 2024 г., рублей

МАРИСТАТ

	Республика Марий Эл	Приволжский федеральный округ	Российская Федерация
Дизельное топливо, л	62.77 ↑	64.31 ↑	67.45 ↑
Газовое моторное топливо, л	29.44 ↓	29.40 ↑	30.63 ↓
Бензин автомобильный марки АИ-92, л	52.05 ↑	52.66 ↑	53.77 ↑
Бензин автомобильный марки АИ-95, л	57.58 ↑	57.27 ↑	59.02 ↑
Бензин автомобильный марки АИ-98 и выше, л	78.42 ↑	79.82 ↑	80.26 ↑

● Повышение ● Снижение

ИНДЕКСЫ ЦЕН НА ЖИЗНЕННО НЕОБХОДИМЫЕ И ВАЖНЕЙШИЕ ЛЕКАРСТВЕННЫЕ ПРЕПАРАТЫ (ЖНВЛП)

октябрь 2024 г. в % к предыдущему месяцу

МАРИСТАТ

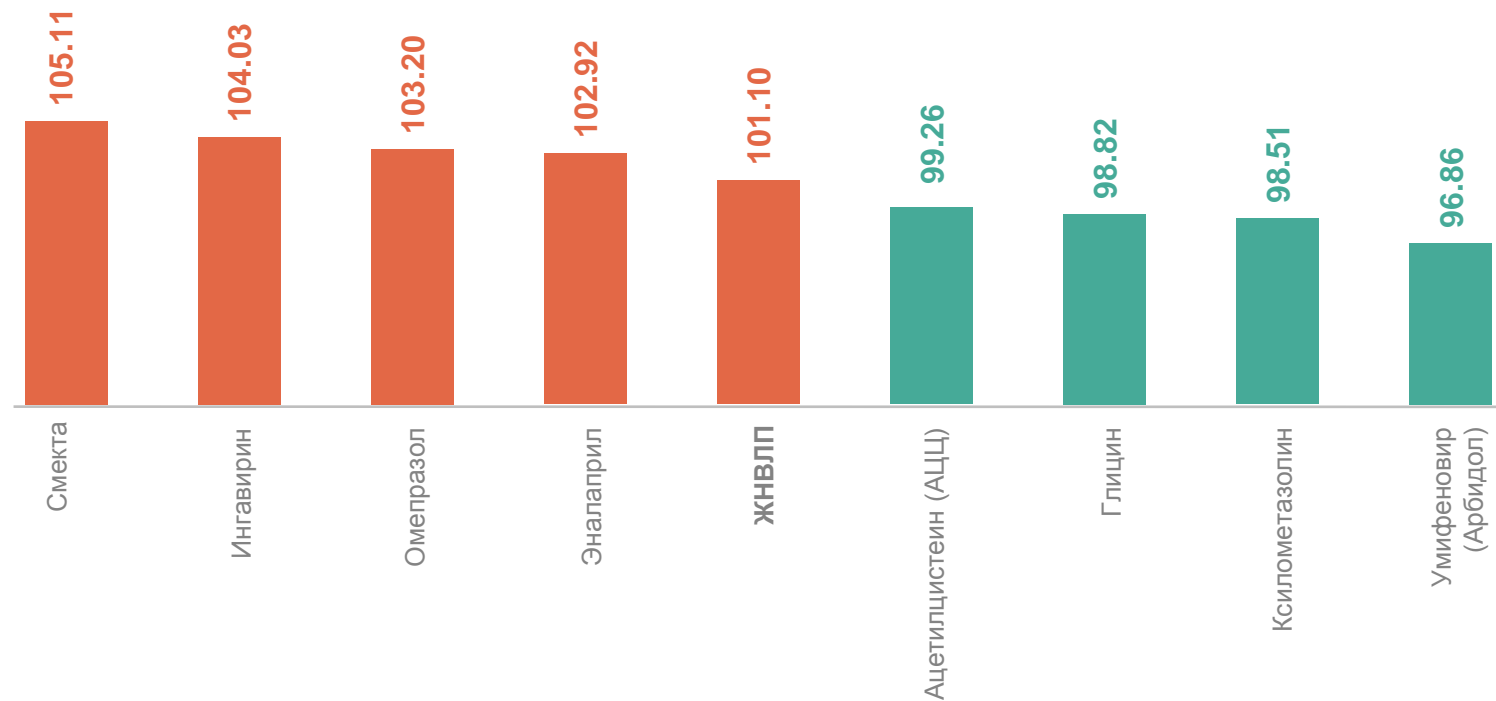
ЖНВЛП **101.10**

Смекта, порошок 3г,
10 пакетов **105.11**

Ингавирин, 90 мг,
10 капсул **104.03**

Ксилометазолин
(Галазолин) 0,1%, 10 мл **98.51**

Умифеновир(Арбидол),
100 мг, 10 капсул
(таблеток) **96.86**



4

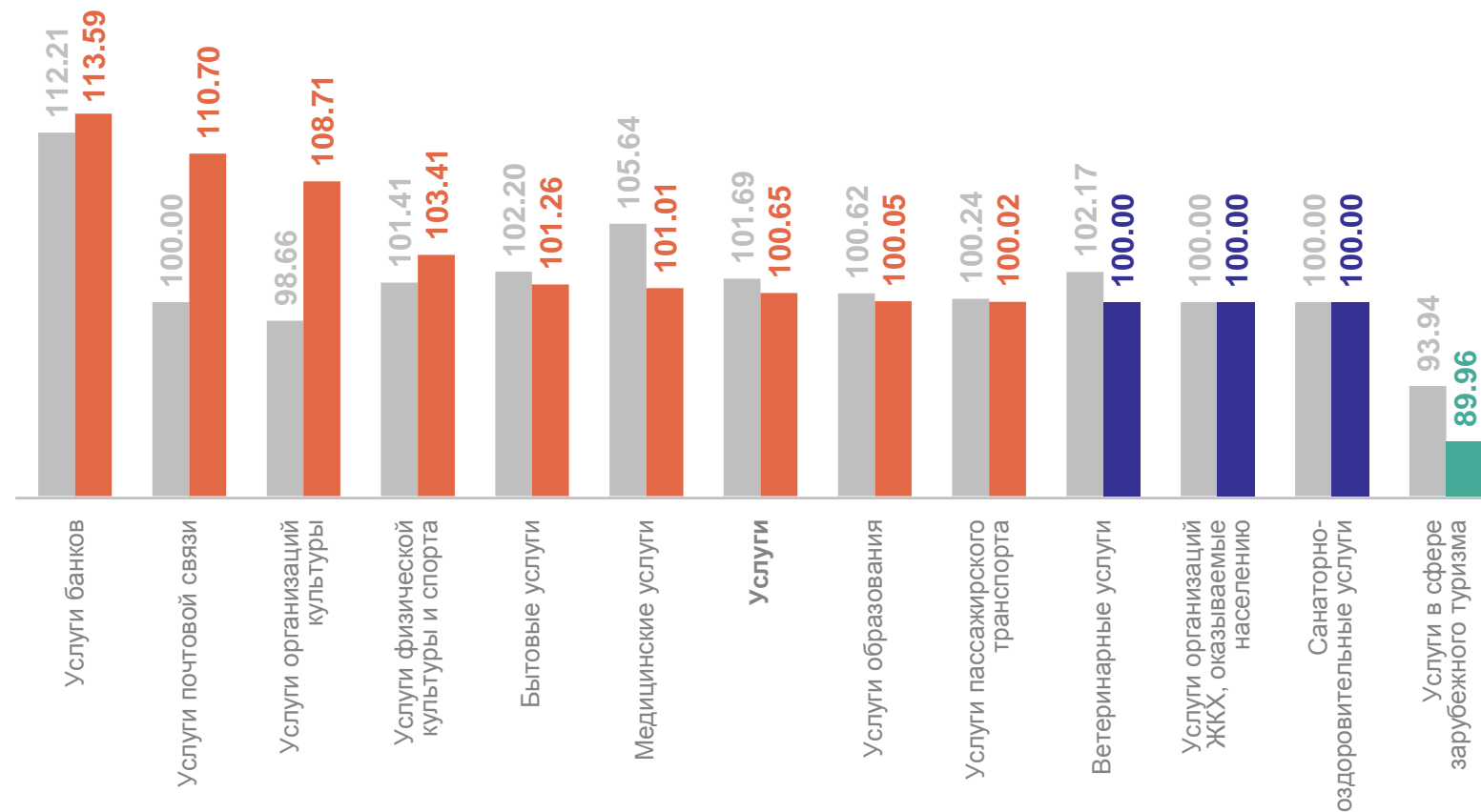
Индексы цен и тарифов на услуги

ИНДЕКСЫ ЦЕН И ТАРИФОВ НА УСЛУГИ

октябрь 2024 г. в % к предыдущему месяцу

МАРИСТАТ

Услуги	100.65
Услуги банков	113.59
Услуги почтовой связи	110.70
Услуги организаций культуры	108.71
Услуги в сфере зарубежного туризма	89.96



● Октябрь 2023 г. к сентябрю 2023 г.

● Октябрь 2024 г. к сентябрю 2024 г.